



ACTIVOS	2023	2022	VARIACION	PASIVOS	2023	2022	VARIACION
ACTIVOS CORRIENTES				PASIVOS CORRIENTES			
EFFECTIVO Y EQUIVALENTE EN EFFECTIVO				PROVEEDORES NACIONALES	1.117.404.536,29	140.504.371,39	976.900.164,90
CAJA	1.695.500,00	1.000.000,00	695.500,00	CUENTAS POR PAGAR	720.829.450,58	386.177.341,96	334.652.108,62
BANCOS	108.119.549,63	209.118.383,39	(100.998.833,76)	DEUDAS CON ACCIONISTAS	-	49.666.600,00	(49.666.600,00)
EFFECTIVO Y EQUIVALENTE EN EFFECTIVO	109.815.049,63	210.118.383,39	(100.303.333,76)	ACREEDORES VARIOS	2.161.863.725,27	78.632.835,20	2.083.230.890,07
				OBLIGACIONES FINANCIERAS	467.868.172,93	-	467.868.172,93
				TOTAL CUENTAS POR PAGAR	4.467.965.885,07	654.981.148,55	3.812.984.736,52
CUENTAS POR COBRAR COMERCIALES Y OTRAS CUENTAS POR COBRAR							
CUENTAS POR COBRAR CLIENTES	1.844.442.819,44	-	1.844.442.819,44	RETENCIONES	33.534.752,34	16.317.006,56	17.217.745,78
ANTICIPOS IMPUESTOS	86.852.006,90	-	86.852.006,90	ANTIC Y AVANCES RECIBIDOS	353.029.188,00	-	353.029.188,00
CTAS POR COBRAR SOCIOS Y ACCI,	-	339.127.126,00	(339.127.126,00)				
ANTICIPOS Y AVANCES	30.849.687,96	1.602.260.678,41	(1.571.410.990,45)				
CTAS, POR COBRAR-RECLAMACIONES INCAPAC	3.166.519,00	505.098,00	2.661.421,00				
TOTAL CUENTAS POR COBRAR COMERCIALES	1.965.311.033,30	1.941.892.902,41	23.418.130,89	BENEFICIOS A EMPLEADOS			
				BENEFICIOS A EMPLEADOS	196.009.785,37	104.604.132,96	91.405.652,41
INVENTARIOS CORRIENTES	238.736.917,00	317.318.235,23	(78.581.318,23)	TOTAL BENEFICIOS A EMPLEADOS	196.009.785,37	104.604.132,96	461.652.586,19
	-	-	-				
TOTAL ACTIVOS CORRIENTES	2.313.862.999,93	2.469.329.521,03	(155.466.521,10)	TOTAL PASIVOS CORRIENTES	#¡REF!	775.902.288,07	4.274.637.322,71
ACTIVOS NO CORRIENTES				PATRIMONIO			
PROPIEDAD, PLANTA Y EQUIPOS	-	63.617.406,30	(63.617.406,30)	CAPITAL SUSCRITO Y PAGADO	509.814.374,00	133.334.000,00	376.480.374,00
TOTAL PROPIEDAD, PLANTA Y EQUIPOS	-	63.617.406,30	(63.617.406,30)	UTILIDADES O EXCED, DEL EJERCIC	(2.398.493.469,41)	-	(2.398.493.469,41)
				UTILIDADES O EXCED, ACUMULADO:	-	-	-
OTROS ACTIVOS NO CORRIENTES				SUPERAVIT POR VALORIZACIONES	3.370.156.294,00	3.370.156.294,00	-
INTANGIBLES	2.387.654.610,30	3.017.588,00	2.384.637.022,30	TOTAL PATRIMONIO	1.481.477.198,59	3.503.490.294,00	(2.022.013.095,41)
CARGOS DIFERIDOS	1.830.499.199,14	1.743.428.066,74	87.071.132,40				
TOTAL OTROS ACTIVOS NO CORRIENTES	4.218.153.809,44	1.746.445.654,74	2.471.708.154,70	TOTAL PASIVOS Y PATRIMONIO	#¡REF!	4.279.392.582,07	#¡REF!
TOTAL ACTIVOS NO CORRIENTES	4.218.153.809,44	1.810.063.061,04	2.408.090.748,40				
TOTAL ACTIVOS	6.532.016.809,37	4.279.392.582,07	2.252.624.227,30				


Estefani Manotas Retamoso
Representante Legal


Juan Carlos Montes
Revisor Fiscal
TP 78897-T


Shirley Fernandez M
Contador
TP 128409-T

CLINICA ABATON IPS S.A.S.
ESTADO DE RESULTADOS INTEGRAL
DEL ENERO A 31 DE DICIEMBRE 2023
(EN PESOS COLOMBIANOS)

INGRESOS POR ACTIVIDADES ORDINARIAS	2023	2022	Variacion
OPERACIONALES			
PRESTACION DE SERVICIOS	5.409.193.252,80		
TOTAL INGRESOS OPERACIONALES	5.409.193.252,80	-	
COSTO DE VENTAS O PRESTACION DE SERVICIOS			
COSTO DEL PERSONAL	2.311.333.970,23	-	2.311.333.970,23
COSTOS EN LA PRESTACION DEL SERVICIO	4.030.813.056,22	-	4.030.813.056,22
ARRENDAMIENTOS	240.000.000,00	-	240.000.000,00
TOTAL COSTO DE VENTAS O PRESTACION DE SE	6.582.147.026,45	-	6.582.147.026,45
GASTOS			
GASTOS DE PERSONAL	538.190.038,56		538.190.038,56
HONORARIOS	212.920.570,00		212.920.570,00
AFILIACIONES Y CONTRIBUCIONES	6.064.444,00		6.064.444,00
MANTENIMIENTO Y REPARACIONES	2.928.504,01		2.928.504,01
SISTEMA INFORMATICO	30.169.999,75		
GASTOS LEGALES / SEGUROS	27.598,00		27.598,00
GASTOS DE VIAJE	2.719.740,00		2.719.740,00
OTROS GASTOS	68.824.469,20		68.824.469,20
TOTAL GASTOS DE ADMINISTRACION	861.845.363,52	-	861.845.363,52
UTILIDAD OPERACIONAL	(2.034.799.137,17)	-	-2.034.799.137,17
INGRESOS NO OPERACIONALES	-		
RENDIMIENTOS FINANCIEROS	1.832.311,61		1.832.311,61
TOTAL INGRESOS NO OPERACIONALES	1.832.311,61	-	1.832.311,61
GASTOS NO OPERACIONALES			
FINANCIEROS	365.526.643,85		365.526.643,85
TOTAL GASTOS NO OPERACIONALES	365.526.643,85	-	365.526.643,85
GANANCIAS (PERDIDAS) ANTES DE IMPUESTO	(2.398.493.469,41)	-	-2.398.493.469,41
GANANCIA (PERDIDA)	(2.398.493.469,41)	-	-2.398.493.469,41

Estefani Manotas R.

Estefani Manotas Retamoso
Representante Legal



Shirley Fernandez M
Contador
TP 128409-T



Juan Carlos Montes
Revisor Fiscal
TP 78897-T



CLINICA ABATON IPS SAS
ESTADO DE FLUJO DE EFECTIVO

POR LOS AÑOS TERMINADOS EL 31 DE DICIEMBRE DE 2023 Y 2022
 (Expresado en pesos colombianos)

FLUJO DE EFECTIVO DE LAS ACTIVIDADES DE OPERACIÓN	2022	2021
Utilidad neta	(2.398.493.469)	-
Neto provisto por las actividades de operación:		
Depreciación		-
Deterio de Deudores		-
Costo Revaluacion Propiedad de Inversion	-	-
Cambios en activos y pasivos		
(Aumento) disminución en cuentas comerciales y varios por cobr	(1.844.442.819)	-
(Aumento) disminución en activos	(847.611.868)	-
(Aumento) disminución en cuentas por cobrar accionistas	339.127.126	-
(Aumento) disminución en activos diferidos		-
Aumento (disminución) en cuentas comerciales por pagar	3.862.651.337	-
Aumento (disminución) en pasivos por impuestos corrientes		-
Aumento (disminución) en beneficios a empleados		-
Aumento (disminución) en Cuentas por pagar con partes Relacionadas -Compañías		-
(Aumento) disminución de Pasivos Estimados		-
Aumento (disminución) en otros pasivos	411.985.986	-
Fondos netos provistos por las actividades de operación	(476.783.708)	-
FLUJO DE EFECTIVO DE LAS ACTIVIDADES DE INVERSIÓN		
ADQUISICION DE PROPIEDADES, PLANTA Y EQUIPOS	-	-
	-	-
AUMENTO DE INVERSIONES	-	-
Fondos netos provistos por las actividades de inversión	-	-
FLUJO DE EFECTIVO DE LAS ACTIVIDADES DE FINANCIACIÓN		
AUMENTO (DISMINUCIÓN) EN OBLIGACIONES FINANCIERAS	-	-
AUMENTO PATRIMONIO	376.480.374	
Fondos netos provistos por las actividades de financiación	376.480.374	-
CAMBIOS NETOS EN EL EFECTIVO	(100.303.334)	-
DISPONIBLE AL INICIO DEL AÑO	210.118.383	-
DISPONIBLE AL FINAL DEL AÑO	109.815.050	-

Estefani Manotas R.


Estefani Manotas Retamoso
 Representante Legal

Juan Carlos Montes

Juan Carlos Montes
 Revisor Fiscal
 TP 78897-T

Shirley Fernandez M

Shirley Fernandez M
 Contador
 TP 128409-T



CLINICA ABATON IPS S.A.S.

ESTADO DE CAMBIO EN EL PATRIMONIO

POR LOS AÑOS TERMINADOS EL 31 DE DICIEMBRE DE 2023 Y 2022

(Expresado en pesos colombianos)

	CAPITAL	PRIMA	RESERVA LEGAL	RESULTADOS NETOS DEL EJERCICIO	RESULTADOS DE EJERCICIOS ANTERIORES	OTROS RESULTADOS INTEGRALES	TOTAL AUMENTO O DISMINUCION PATRIMONIAL
Saldos al 31 de diciembre de 2.022	133.334.000	3.370.156.294				-	3.503.490.294
Pago de dividendos							-
Aumento del Capital Social	376.480.374	-					376.480.374
Traslados de Resultados Anteriores							
Resultados del ejercicio				(2.398.493.469)			(2.398.493.469)
Reservas futuras capitalizaciones							
Saldos al 31 de diciembre de 2.023	509.814.374	3.370.156.294	-	(2.398.493.469)	-	-	1.481.477.199

Estefani Manotas R.
Estefani Manotas Retamoso
Representante Legal


Juan Carlos Montes
Revisor Fiscal
TP 78897-T


Shirley Fernandez M
Contador
TP 128409-T